

Application « La Quête »



Une nouvelle
façon de donner à
la quête



La Quête

Présentation de l'application

La Quête est un nouvel outil de collecte de dons.

- Il permet la collecte de la **quête** (et du denier).
- Il pallie le **manque de monnaie**, chez les jeunes en particulier.
- L'application peut aussi permettre la **collecte des adresses mails et des numéros de téléphones portables** des paroissiens souhaitant être en contact avec leur curé.
- Il permet de **sécuriser** la collecte et de gagner du temps lors du comptage
- C'est un **outil de communication** pour l'Eglise !



La Quête

Fonctionnement

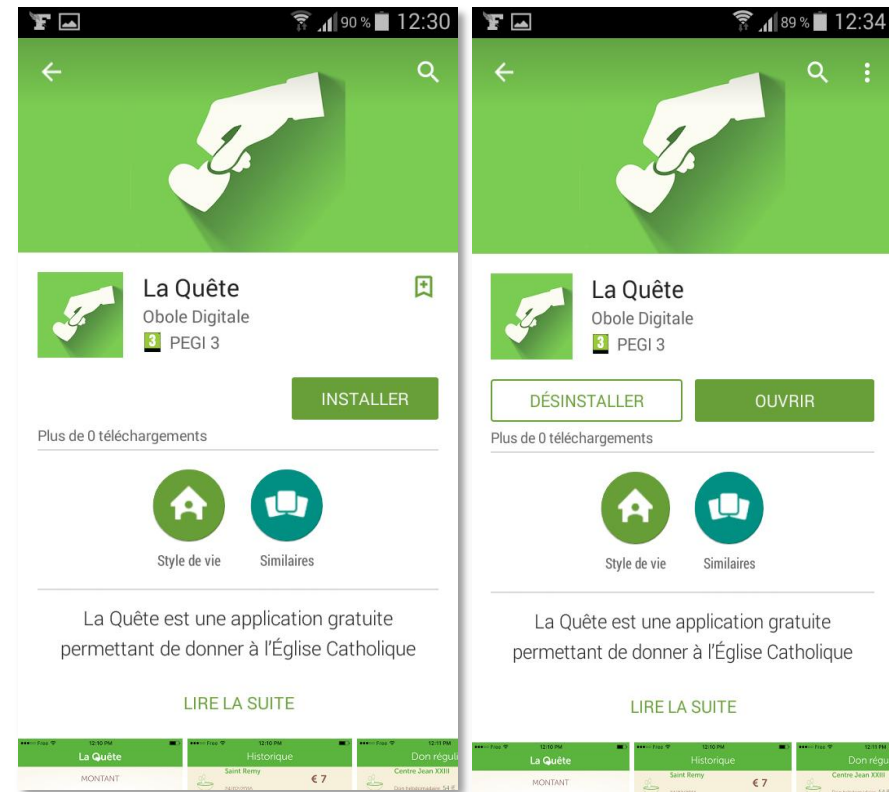
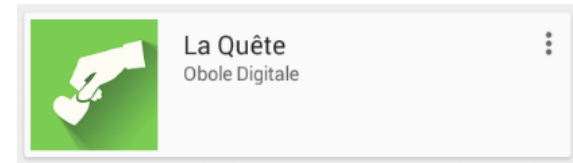
- 1) Le fidèle télécharge gratuitement l'application sur son téléphone. Il renseigne ses coordonnées bancaires qui sont sauvegardées. Il enregistre sa paroisse. L'application est alors fonctionnelle.
- 2) Le fidèle, avant, pendant ou après la messe peut participer à l'offrande. Il ouvre l'application, sélectionne un montant, choisi sa paroisse et presse le bouton « Je donne ».
- 3) Après avoir donné avec son téléphone, une image apparaît sur l'écran et le paroissien peut, s'il le souhaite, la montrer à la personne qui fait passer la corbeille, pour signifier qu'il a donné.



La Quête : installation

- Téléchargez gratuitement l'application sur le Play Store Android ou sur l'App Store d'Apple.

Rechercher : « La quête catholique »



La Quête

La Quête : Inscription

A la première utilisation, l'inscription se fait en deux étapes :

1. Les informations générales
2. Les informations bancaires

S'inscrire

Etape 1/2 Se connecter

Prénom
vero

Nom
la porte

Email
veronique.laporte@catholique78.fr

Mot de passe
.....

Confirmation du mot de passe
.....

Conditions Générales



Valider

Infos bancaires

Numéro de carte

Date d'expiration

Cryptogramme

Enregistrer  

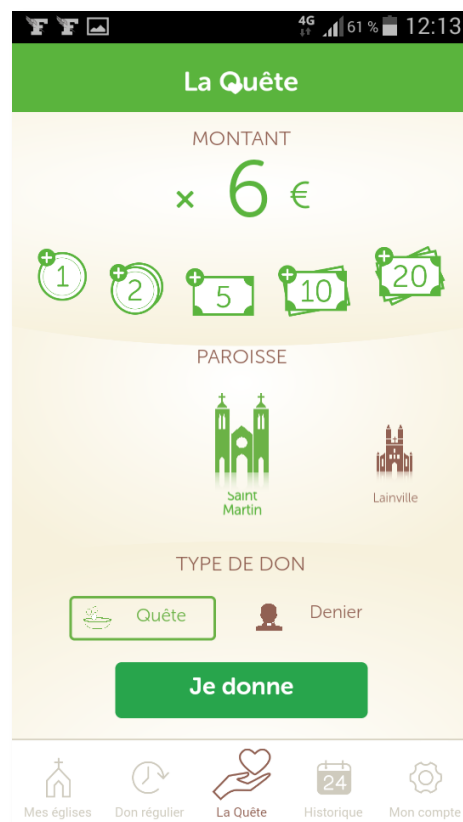
NB : Afin de limiter les frais bancaires, un seul virement sera effectué chaque mois, quel que soit le nombre de dons effectués.



Donner à la quête (ou au denier)

- Démarrer l'application.
- Sélectionner le montant de votre don à l'aide des icônes **pièces** et **billets**.
- Sélectionner votre **paroisse**
- Sélectionner « **Quête** » (ou **denier**)
- Cliquer sur « **Je donne** ».

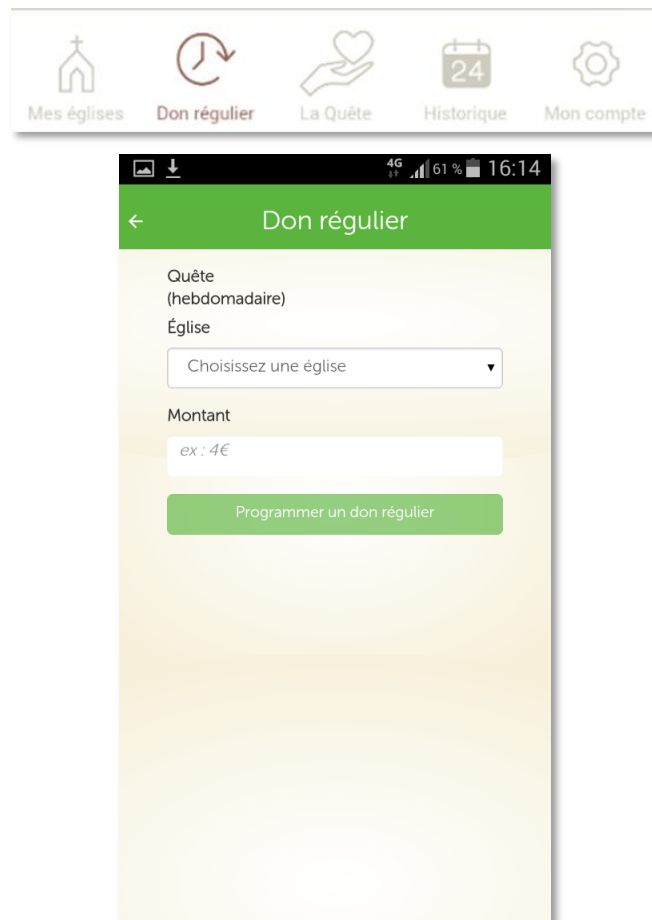
Attention !
Afin de limiter les frais bancaires, un seul virement sera effectué chaque mois, quels que soient le nombre de dons effectués



La Quête

Programmer un don régulier

- Les fidèles peuvent aussi programmer un don automatique pour la quête et/ou le denier. Le montant est collecté mensuellement pour le denier, et toutes les semaines pour la quête.
- Un historique est disponible sur l'application, permettant aux fidèles de savoir ce qu'ils ont donné à leur paroisse.



Une fenêtre de l'Eglise sur votre téléphone

- Avec l'application, gardez à l'esprit que votre paroisse a besoin de vous pour vivre, grâce au denier et à la quête !
- Donnez sans contrainte pour participer à la vie de l'Eglise.
- Partagez votre adresse mail et votre numéro de téléphone pour entrer en contact avec votre curé.
- Suivez la mise en place de cet outil, entièrement consacré à l'Eglise catholique.

 L'appli La Quête

 @appli_laquete

www.appli-laquete.fr



La Quête

La Quête – Présente dans les médias

Les médias suivent l'application et véhiculent l'image d'un dynamisme au sein de l'Eglise.



LA VIE PREND UN SENS



La Quête